



de Piramide-methode  
dr. Jef J. van Kuyk

# Wat eten we vandaag

## Een taart voor kleine beer

### Thema

Na een heerlijke vakantie, gaan wij met goede zin weer van start. We beginnen met het project "Wat eten we vandaag"

Samen aan tafel om te eten en te drinken, het zijn vaak prettige momenten op een dag. Iedere dag opnieuw wordt er ontbeten, geluncht en de warme maaltijd gebruikt. Daarnaast eet en drinkt iedereen diverse tussendoortjes. Zo groeien kinderen op in een dagritme met de maaltijden als duidelijke ankers.

Eten en drinken is een veelzijdig onderwerp dat dichtbij de kinderen staat

Ieder thema staat ook een letter centraal.

Wij wensen u en uw kind een fijn schooljaar toe!

Wilt u zien wat de juf vandaag met de kinderen gaat doen?

Kijk eens naar het dagritmepakket aan de muur. Met behulp van deze kaarten worden de onderdelen van de dag gevisualiseerd: in de kring zitten, een boekje lezen, werkles, gymmen, poppenkast etc.

Alle kinderen hebben een eigen pictogram dat gebruikt wordt voor het werkbord. Op deze manier kunt u zien wat uw kind die ochtend tijdens de werkles gaat doen: een spelletje met de juf, in de huishoek, achter de computer, een knutselactiviteit, de kralenplank etcetera.

Op de kapstok worden dezelfde pictogrammen gebruikt, zo weten de kinderen waar ze hun jas moeten hangen.

Op de deur van het lokaal hangt geregeld "post" voor ouders. Dit kan een verzoek voor het sparen van materialen zijn (wc-rollen, eierdozen e.d.), maar ook een foto of kaart. Handig om in de gaten te houden!


In de kleuterklas wordt er volop getekend en geknutseld. Een heleboel gaat aan het einde van een thema mee naar huis. Maar wist u dat er ook een plakboek voor elk kind wordt aangelegd? Aan het eind van groep 2 gaat deze map mee naar huis. Op de avonden van de 10-minuten gesprekken, krijgt u ook de mogelijkheid om ze te bekijken.

Tip: Maak foto's van de knutselwerkjes van uw kind. Zo hoeft u niet alles te bewaren, maar is er toch een herinnering

### Boeksuggesties



Een taart voor kleine beer  
Max Velthuis



Olifantensoep  
Ingrid en Dieter Schubert



Het pannenkoekenboek  
Eric Carle



Wat eten we vandaag?  
Eric Carle

### Themaletter

t

**Visuele discriminatie.** Kleur de appels zoals aangegeven.



ORANJE




ROOD



GEEL



GROEN



### Een woordspelletje

In de kleutergroep worden allerlei woordspelletjes gedaan, deze spelletjes zijn het begin van het leren lezen.

Misschien leuk om thuis eens te oefenen:

- Wat is het eerste woord wat ik zeg?
- Wat is het middelste woord wat ik zeg?
- Wat is het laatste woord wat ik zeg?

soep

gehaktbal

sla

rode kool

macaroni

vlees

kip

boontjes

bloemkool

patat

spaghetti

vis

worst

spruiten

aardappelen

nasi

pizza

ijs



### Waar of niet waar?

een banaan is glad  
 een pinda is groot  
 een citroen is zuur  
 melk is nat  
 spruitjes zijn vierkant  
 een tomaat is rond  
 een pannenkoek is plat  
 gras kun je eten  
 thee is warm,  
 kip moet je kauwen  
 brood is blauw

### Versje

Wortels schrappen  
 eitjes pellen  
 appels schillen  
 radijsjes tellen

Komkommer snijden  
 in kleine stukjes  
 sla verdelen  
 in kleine plukjes

Nog wat nootjes  
 en selderij  
 lekkere tomaatjes  
 nog erbij.....

We leggen alles  
 op een schaalte  
 wat een gezond  
 en lekker maaltje!






de taart



jarig



klein

groot



de beer



de bakker



de slagroom



de boter



het meel



het deeg



de cake




knen



likken



versieren



tafel dekken



beleggen



schillen