



de Piramide-methode
dr. Jef J. van Kuyk

Thema: de markt

thema

De komende weken gaan we werken met het thema : *de markt*

Hoe ziet een marktkraam er uit? Wat voor kramen zie je op de markt, en wat kun je daar kopen?. Ook besteden we in de klas aandacht aan geld. Hoe ziet geld er uit, kunnen de kinderen gepast betalen onder 10 euro met munten van 1 euro.

De kinderen leren te begrijpen dat verschillende munten en briefjes verschillende waarde hebben.

We brengen ook een bezoek aan de markt in Drunen. In de klas kunnen de kinderen zelf ook "marktje" spelen.

Een opzegversje:

Kan uw kind de rijmwoorden aanvullen?

*Marleen is naar de markt gegaan.
Ze had een tas en centjes.
Ze kocht een appel en een (banaan).
En nog een zak met (krentjes)*

*Ook koekjes heeft ze meegenomen.
Ze deed ze onder in haar tas.
Zodat er eenmaal thuis (gekomen).
Niet meer zoveel van over (was).*

*Haar moeder werd een beetje boos.
Maar het was een ongelukje.
Nu heeft Marleen een grote (doos).
En eet ze koek in 100 stukjes.*



Themaletter:

u

Suggesties voor thuis:


Bezoek zelf samen de markt en praat over wat er allemaal te zien is. Hoe heten alle kramen en wat is er te koop?

Maak met uw kind een boodschappenlijstje voor de markt en bedenk samen in welke kraam je dit kunt kopen.

Misschien mag uw kind zelf betalen.

Om te knutselen:

Een aardappelmantetje



- 1) Koop samen met papa of mama op de markt een aardappel.
- 2) Knip uit gekleurd papier of karton allerlei vormen: ogen, neus, oren, hoedjes etcetera.
Als je kleine onderdelen hebt, is het misschien handiger om de onderdelen uit te prikken.
- 3) Plak de onderdelen vast op de aardappel en klaar!

themawoorden:

Dit zijn de woorden die in de klas tijdens het thema centraal staan. We hopen hiermee de woordenschat van kinderen uit te breiden. Het bijgevoegde woordenboekje met afbeeldingen kan hierbij helpen. Op school besteden wij hier veel aandacht aan, maar ook thuis kunt u er leuke dingen mee doen.

- De afbeeldingen laten inkleuren of natekenen.
- De woordjes na laten schrijven.
- Thuis zoeken of de afbeeldingen in het echt te vinden zijn.
- De kinderen laten raden welk woord onder de afbeelding staat

Raadspelletjes:

1) Bij welke kraam kunnen we de volgende boodschappen kopen?

- appels, peren, banaan en mandarijnen
- boterkoeken, rozijnenbrood en een bananentaartje
- een kilo gehakt en 100 gram worst
- sla, boontjes en wortelen
- paling en kibbeling
- tulpen, een bos rozen en anjers

*bij de groente- en fruitkraam
bij de bakker
bij de slager
bij de groente- en fruitkraam
bij de viskraam
bij de bloemenkraam*

2) Ra, ra....wat is het?


- Welke bijen (beien) kunnen wij opeten ?
- Welke appel groeit niet aan de boom ?
- Ik ben oranje maar ik kom niet uit Spanje ik ben lang en gezond en kom van diep uit de grond.
- Soms ben ik zuur, soms ben ik zoet als je van mij veel eet, worden je tandjes zwart als roet.
- Je doet er geen boodschappen in een kar, maar wel in een tas of mand.

*aardbeien
een aardappel*

een wortel

snoep


de markt




Tellen:

Kan uw kind het juiste aantal noemen?


Hoeveel wortels tel je?



Hoeveel bananen tel je?



Hoeveel aardbeien tel je?



Hoeveel kraampjes tel je?



Suggesties bij het voorlezen van een prentenboek:

In de bibliotheek zijn ontzettend veel leuke prentenboeken te vinden. Het is moeilijk aan te geven wat precies te kiezen, want er is zoveel keus. Belangrijk is echter wel om naar de tekst te kijken: Is de tekst niet te lang en staan er niet te veel moeilijke woorden in?

Voor u begint met voorlezen, kan er ook gepraat worden over de buitenkant van het boek: Wat is de titel? Wie is de schrijver? Waar denk je dat het verhaal over gaat als je naar het plaatje kijkt? Wat is de voor-, zij- of achterkant van het boek?

Tijdens het voorlezen kunt u dingen aanwijzen op het plaatje die in de tekst vernoemd worden.

Tijdens het verhaal voorlezen, kunt u vragen stellen als: Wat denk je dat er gaat gebeuren? Wat zou jij doen?

Na (of tijdens) het verhaaltje kunt u allerlei vragen stellen over de tekst: Bijvoorbeeld: Over wie ging het? Wat gingen ze op de markt doen? Wat kochten ze? Hoe vond je het verhaaltje? Waarom?

Veel voorleesplezier!

De markt



de kraam



de markt



de boodschappentas



de portemonnee



betalen



het geld



de cent



de euro



het briefgeld



groente



fruit

en

JUMBO

Hallo EXTRA Voordeel

Blue Band
Alle soorten
3 verpakkingen à 250-500 gram
of à 450-750 ml
-4,-99
1,14 - 3,96

SUPER DEAL
2+1 GRATIS

Hallo JUMBO

de reclame



de bakker



de ijscooer



de bloemenkraam



de viskraam