

Het regent blaadjes/Weerkalender

Thema:

4 seizoenen in een jaar en 21 september is de herfst daar

In de herfst dan vallen de blaadjes van de boom, de meeste bloemen zijn dan weer verdord.

In de herfst dan worden de dagen korter 't begint dan ook te waaien en je voelt dat 't kouder wordt

Het gaat stormen en 't wordt een beetje fris dan weet je dat de herfst er is.

Themaletter

W

Herfstraadseltjes:

Spetter.. spatter spat..

Nat.. nat.. nat..

Wat valt naar benee?!

Had ik maar een paraplu! O..jee

Al dat water ik kan er niet tegen

ik wordt nat van de... ..(regen)

Dicht lijk ik op een wandelstok

Open je mij, dan krijg ik een hoepelrok!

Ik hou al het water tegen

Dat valt uit de lucht.. bah al die regen!

Ik sta bol als een boog

Nu blijf je lekker droog

Pi- pa -pu, ik ben een(pa-ra-plu)

Een versje:

De wind

Luister lieve kind

Naar de wind

Naar de wind

Hij waait en hij fluit

En hij blaast en hij zuigt

En hij oeoh!

Hij pakt je mutsje af.



Herfst knutselen - Schilderijtjes van bladeren



Wat heb je nodig:

- een paar oude kranten
- herfstbladeren
- fotowissellijstje
- lijm

Pak een dubbel vel oude kranten en vouw ze nogmaals dubbel. Leg hiertussen zoveel mogelijk bladeren naast elkaar. Ze mogen beslist niet echt nat zijn, want dan worden ze niet alleen vies van de drukinkt uit de krant, maar is de kans groot dat ze al snel bruin kleuren of gaan schimmelen.

Je moet ook goed kijken, als je krant dicht vouwt, dat de bladeren niet gaan omkrullen.

Op deze manier doe je alle verzamelde bladeren tussen de kranten.

Na verloop van tijd, als de bladeren goed droog zijn, kun je ze op het papier van een wissellijstje plakken met behulp van knutsellijm. En klaar is je schilderijtje.

Om te kleuren:



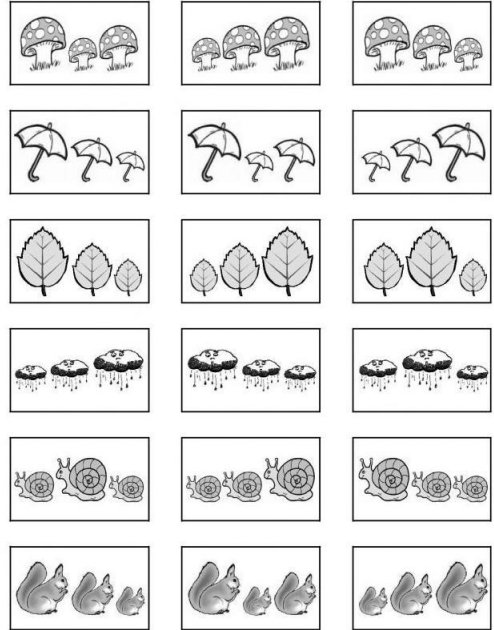
Zelf appelmoes maken:



Schil 1 kilo appels (bijvoorbeeld goudrenetten). Snijd ze in vieren en verwijder de klokhuizen. Doe de appels in een bodempje water met 150 gram suiker en 1 zakje vanillesuiker. Kook dit ongeveer 20 minuten op een zacht vuurtje, tot de appels zacht geworden zijn. Vervolgens ga je zeven en voeg je 1 theelepel kaneel toe. Even af laten koelen en eet smakelijk.



waar zie je van groot naar klein




Om voor te lezen

Mist



Jip wordt wakker. Hij kijkt uit het raam. En het is zo gek. Hij ziet niets buiten. boom is weg. En er staat toch heus een boom voor het raam. Jip komt gauw uit zijn bed. En nu ziet hij het. Het mist. Het mist heel erg. Alles is grijs. De hele tuin is er niet meer. Hij gaat naar beneden. En hij zegt: “moeder ik ga naar buiten.” “Welja”, zegt moeder, in je pyjama? En zonder eten? Dan wordt je ziek.” Eerst moet Jip zich aankleden. En als hij klaar is, komt Janneke. “Ga je mee naar buiten?”, vraagt ze. “ Jip moet eerst z’n boterham eten”, zegt moeder. “En dan mag hij mee. Maar heel eventjes, want mist is ongezond.” Eindelijk is Jip klaar. En ze gaan samen naar buiten. Wat is het gek. Met die mist. “Ga eens bij het schuurtje staan”, zegt Jip. Janneke doet het. “Zie je me nou?”, vraagt Jip.” Nee, ik zie je niet.” “ Ik zie jou ook niet. Zullen we treintje spelen?”, zegt Jip? “Wacht ik weet wat.” Hij gaat naar binnen en komt met een zaklantaren terug. Die is van vader. En Jip heeft hem weggepakt uit de kast. “Ik ben de trein”, zegt Jip, “en jij bent het sein. Als ik aan kom rijden, moet je het sein naar boven doen. Dan is het veilig en als het naar beneden gaat, is het onveilig.” Janneke staat met de lantaren te zwaaien. En daar komt de trein aan. Heel hard. Het sein gaat naar beneden. Maar o wee, de trein rijdt toch door. Hij rijdt zo hard! Hij rijdt zo hard! En boem, daar rijdt de trein tegen het schuurtje. “Au mijn neus!”, roept de trein. “Je bent ook te snel door het sein heengereden”, zegt Janneke.” Maar jij deed het verkeerd”, huult Jip. “Niet waar!” “Wel waar!” “Binnenkomen”, roept moeder”, mist is ongezond! Wat heb je daar Jip? Vaders zaklataren? Maar dat mag volstrekt niet.“ En ze pakt Jip bij een oor. Binnen krijgen ze een appelbol. “Morgen gaan we weer treintje spelen”, zegt Jip”, in de mist.





de wolk



de regenjas



de regen



de paraplu



de wind




de mist




de sneeuw




bewolkt



onbewolkt



de herfst



de spin




het weerbericht



de week



de kalender



de thermometer



vandaag



morgen



gisteren