



Hoe vind je het staan?

Hoeden en petten

In dit thema besteden we aandacht aan de letters f en h

Thema:

Iedereen draagt kleding. Om je warm te houden of om er mooi uit te zien. Kleding koop je in een kledingwinkel. Als je groeit heb je nieuwe kleren nodig. Kleding lokt ook uit tot spel, je kunt er iemand anders mee worden.

Genoeg redenen om er van 16 januari t/m 10 februari een leuk thema genaamd "Hoe vind je het staan?" van te maken.


Vanaf 10 februari staat het onderwerp *carnaval* centraal. En natuurlijk sluiten we dat af met een daverend carnavalsfeest!

Om te knutselen: Kledinghanger

Rol van een stuk stevig karton een rol. Knip een 'driehoekig' gat in het midden.

Knip de haak uit en stop het onderste t-stukje in de rol.

De hanger nu nog mooi versieren met plakfiguurtjes, repen en andere creatieve ideeën.



Om voor te lezen: Nieuwe kleren (uit Potverdrie Sophie! Van Simone van der Vlugt)



Sophie moet nieuwe kleren hebben. Samen met mama gaat ze met de bus naar de stad. Mama gaat een winkel in en Sophie loopt met haar mee. Kleren kopen is helemaal niet leuk. Sophie moet een pashokje in en haar kleren uittrekken. Mama trekt haar een jurk aan en dan weer uit. Ze trekt een trui over Sophies hoofd. Pff, wat prikt die. En wat is dat warm! Veel te warm! Gelukkig, hij mag weer uit. Sophie doet haar armen omhoog. Haar haar knettert als de trui over haar hoofd gaat. Halverwege blijft haar hoofd vastzitten in de trui. Mama moet hard trekken. "Au!" roept Sophie. Floep, de trui is uit. Gelukkig. Mama pakt er nog een en nog een. Sophie moet ze allemaal passen. Haar haren zijn helemaal in de war en er ligt een hele stapel kleren in het pashokje. "Wat zullen we nemen?" vraagt mama. "Niets!" roept Sophie. "We nemen die trui en die jurk ook," zegt mama. "Ik trek ze toch niet aan," zegt Sophie. "Dat hoeft ook niet, ik heb toch al gezien dat ze passen. Je moet alleen deze broek nog even proberen." Mama houdt een rode broek omhoog. "Ik moet plassen," zegt Sophie. "Been omhoog," zegt mama. Ze duwt Sophies been in de broekspijp. Hoort mama haar soms niet? "Mama, ik moet plassen!" zegt Sophie nu wat harder. "Andere been," zegt mama. "IK MOET PLASSEN!" schreeuwt Sophie. Mama kijkt op, eindelijk. "Moet je echt?" vraagt mama. "Ja, snel," zegt Sophie. "Verdorie." Mopperend pakt mama haar tas. Ze geeft Sophie een hand en trekt haar mee het pashokje uit. "Kun je hier ergens plassen?" vraagt mama aan de verkoopster. De verkoopster schudt haar hoofd. Kinderen mogen niet op de wc van de winkel. Mama rent met Sophie door de straat. Ze gaan de McDonald's in. Daar mag je wel naar de wc. Ze hollen de trap op en gaan de wc in. Sophie doet haar jurk omhoog en gaat zitten. Wat gek! Waar is die plas nu gebleven? Ze moet opeens niet meer. Sophie kijkt in haar onderbroek. Die is nog droog, ze heeft niet in haar broek geplast. "Ben je klaar?" vraagt mama. "Ik moet niet meer," bekennt Sophie. Mama zucht. "Nou, kom dan maar mee." Ze neemt Sophie mee terug naar de winkel. De kleren liggen nog in het pashokje. Mama trekt Sophie de rode broek aan. En dan....komt de plas toch nog. "Wat doe je nu?" vraagt mama verschrikt. Sophie durft niet te kijken. Plassen in een broek van de winkel, dat is wel heel vreselijk. Maar mama moet een beetje lachen. "Nou ja, dan kopen we hem maar," zegt ze. "Gelukkig past hij!"

Een versje: Om samen op te zeggen.

Kijk mij nou

O, wat moeten wij veel leren

Alle namen van de kleren

Hemden, broeken, jurken, rokken

En twee schoenen en twee sokken

En ik doe alles zelf aan

Nou, heb ik dat niet mooi gedaan?

Raadsels:

1. Ik heb 2 pijpen soms lange en soms korte. (een broek)
2. Ik heb veel knopen van boven naar beneden, ik heb een kraag en mannen dragen mij naar kantoor. (een overhemd)
3. Alleen meisjes dragen mij, ik ben handig want als je mij aantrekt ben je al bijna klaar met aankleden. (een jurk)
4. Je hebt er 2 van mij nodig, ik houd je voeten lekker warm, je doet mij aan je voeten voordat je je schoenen aandoet. (sokken)
5. Je hebt er 2 van mij nodig. Ik heb geen vingers alleen een duim. Ik ben voor in de winter. Ik zit aan je handen. (wanten)
6. Je hebt er van mij meestal 2, 1 voor in de winter en 1 voor in de zomer. In de zomer doe je mij graag uit maar in de winter kan je echt niet naar buiten zonder mij. (een jas)
7. Als je wakker wordt en je nog niet wilt aankleden of uit bad komt, dan kan je mij aandoen. Ik heb geen knopen maar wel een koord om mij dicht te houden. (een badjas)
8. Ik zit onder een broek of een rok. Die van jongens zien er anders uit dan die van de meisjes. Je ziet mij pas als je je uitkleedt. (een onderbroek)
9. Je draagt mij als je een meisje bent, je doet mij aan als je gaat zwemmen. Ik heb een bovenstuk en een onderstuk. (een bikini)
10. Meestal dragen meisjes dit, maar mannen in Schotland dragen het ook. Dan heet het wel anders. (een kilt / rok)

Woordspelletjes:

1) U noemt de drie woorden, kan uw kind aangeven welke woord niet rijmt?

koek	broek	<i>brood</i>
trui	bui	<i>trap</i>
mest	<i>bal</i>	vest
klomp	pomp	<i>lamp</i>
jas	das	<i>jaar</i>
meloen	<i>appel</i>	schoen
pet	raket	<i>maan</i>
rok	<i>kous</i>	sok
kurk	jurk	<i>fles</i>
knoop	loop	<i>touw</i>
tent	<i>indiaan</i>	hemd
laars	kaars	<i>vlam</i>
hoed	<i>hoofd</i>	goed
<i>blouse</i>	pauw	mouw

2) Welke twee woorden horen bij elkaar? Waarom?

<i>sneeuw</i>	wanten	't shirt
<i>knoop</i>	sok	<i>jas</i>
slipper	<i>schoen</i>	<i>veter</i>
<i>riem</i>	laars	<i>broek</i>
<i>zon</i>	regen	<i>korte broek</i>

Spelinloop:

Ook dit schooljaar is het mogelijk om gebruik te maken van de spelinloop. Ouders, opa's, oma's, de oppas of oma's en tantes zijn van harte welkom om samen met hun kind een werkje te doen. De schoolafsprake is om geen broertjes of zusjes mee te nemen. U bent elke maandag en donderdagmiddag van harte welkom tussen 13.25 - 13.45. En u mag zo vaak komen als u wilt.

Een rekenspelletje:

Teken er 1 meer



Teken er 2 meer



Teken er 2 minder/maak er 2 minder van



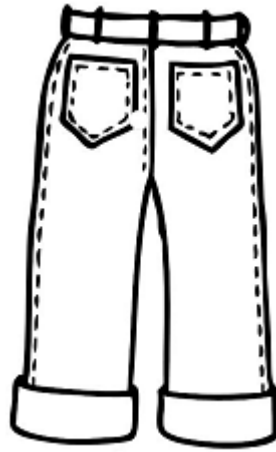
Thema: hoe vind je het staan?
hoeden en petten



aankleden



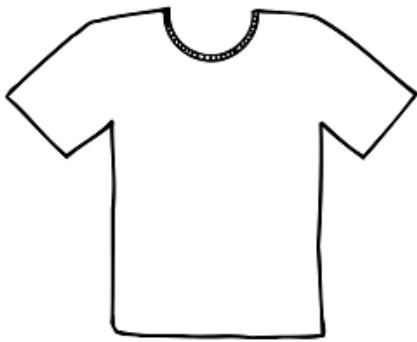
de blouse



de broek



de jurk



het t- shirt



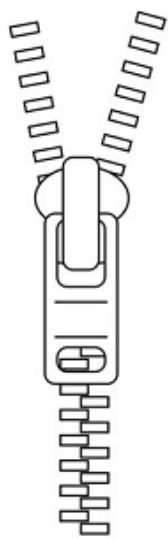
het hemd



de trui




de knoop



de rits



de riem



de veterschoenen



de rok



de spiegel



de verkleedkieren



de tovenaarshoed



de verjaardagsmuts



de brandweerhelm



de politiepet



de koksmuts



het masker