



de Piramide-methode
dr. Jef J. van Kuyk

Wat vier jij?

Sinterklaas

In dit thema besteden we aandacht aan de letters v en b

Vol verwachting klopt mijn hart:

Sinterklaas en zijn zwartepieten zetten dit jaar voet aan wal in Dordrecht. De goedheiligman zal daar op zaterdag 12 november 2011 aanmeren met zijn Pakjesboot 12.

De NPS doet ook dit jaar rechtstreeks verslag van de intocht in een speciale extra lange aflevering van Het Sinterklaasjournaal. De uitzending begint op 12 november om 12.00 uur en duurt tot ongeveer 13.15 uur. De centrale presentatie wordt vanuit Dordrecht verzorgd door presentatrice van Het Sinterklaasjournaal Dieuwertje Blok.

Vanaf maandag 14 november werken we in de klas over Sinterklaas en Zwarte Piet. Een gezellige, creatieve en spannende tijd. Natuurlijk viert de Sint ook op basisschool Baardwijk zijn verjaardag. Binnenkort horen jullie daar meer van!

Voorgaande jaren liep het bijna mis. Zal het trouwe paard Americo dit jaar lukken om Sinterklaas veilig op zijn bestemming te brengen?

Mandala's:

Mandala's voor kinderen. Het woord is een Sanskriet voor cirkel met een kern. Ook betekent het een veilige ruimte. De cirkel heeft geen begin en geen einde en is symbool voor heelheid en oneindigheid, daarbinnen is alle ruimte voor het eigen zijn.

Mandala's kleuren of schilderen is een leuke bezigheid. De vormen en kleuren van mandala's hebben op kinderen van alle leeftijden een positief effect ; ze worden er harmonisch van, kunnen zich beter concentreren en ontspannen zich makkelijker. Het schilderen van de mandala's zelf heeft al een meditatieve uitwerking op het bewustzijn. Kinderen komen op een speelse manier tot rust en in harmonie met zichzelf en hun omgeving.

Een paar tips:
Je kunt je mandala het best inkleuren met kleurpotloden of viltstiften. Gebruik zoveel mogelijk verschillende kleuren.

Je hoeft niet alles in te kleuren, je kunt sommige vlakken blanco laten, wat een heel bijzonder effect geeft. Je mandala hoeft echt niet de eerste keer klaar te zijn, het is beter om af en toe het potlood of stift neer te leggen en even later weer verder te gaan.

Is de mandala klaar, hang hem ergens op, of geef hem als geschenk aan iemand speciaals.

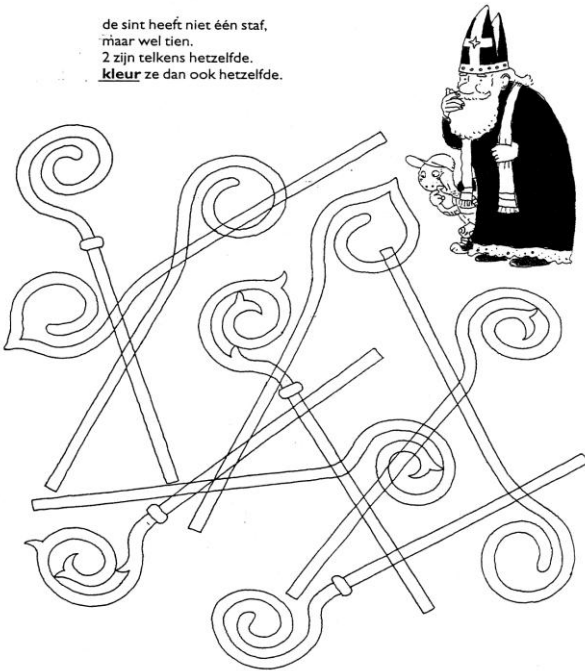
Om te kleuren:



© Flevokids
kids.flevoland.to

Zoek dezelfde:

de sint heeft niet één staf,
maar wel tien.
2 zijn telkens hetzelfde.
kleur ze dan ook hetzelfde.



Suggesties voor thuis:

Sinterklaas is een gezellige, maar ook spannende tijd. U kunt uw kind hierop enigszins voorbereiden. Dit door bijvoorbeeld een kalender op te hangen waarop het volgende is aangegeven:

- wanneer komt Sinterklaas in Nederland
- wanneer in de stad
- wanneer op school
- wanneer mag de schoen gezet worden
- wanneer en bij wie worden er cadeautjes uitgepakt
- wanneer vertrekt Sint weer naar Spanje

U kunt dit opschrijven, maar voor kinderen die nog niet kunnen lezen is het leuk om er tekeningen bij te maken.

Om voor te lezen: (uit : Dag Sinterklaasje)

VOOR STRAF IN DE ZAK

DOOR LEA SMULDERS

*Iedere avond deed Jeroentje
voor het paard wat in zijn schoentje:
brood en worteltjes en knol.
Héél zijn schoentje deed hij vol.*

*Maar als 's nachts, zo tegen enen,
Zwartepiet kwam binnen-benen,
stond het schoentje op de mat
zónder iets. Hoe vind je dat?*

*'Oei!' zei Piet. 'Het paard vergeten!
Nou, hij moet het zelf maar weten.
Stoute jongetjes als hij
krijgen lekker niks van mij!'*

*Iedere morgen vond Jeroentje
wéér geen lekkers in zijn schoentje.
En zijn vriendjes, heel het stel,
kregen altijd iets. Zij wel.*

*Maar hoe zat dat nu, jandoppie?
Wel, twee muizen, Jim en Joppie,
aten stiekem, hap, slik, hap,
alles op. Als muizepap!*

*Mmm, ze schrokten zo inhalig
en ze piepten: 'Het is záálig!'*

*En dan liepen ze heel vlug
naar hun muizehol terug.*

*Tot op zekere nacht warempel
Sinterklaas stond op de drempel.
Sint met mijter en met staf.
Jim en Joppie stonden paf.*

*Met hun volgepropte snoetjes,
trillend op hun muizevoetjes,
wisten ze: we zijn gesnapt
en op heterdaad betrap!*

*Zwartepiet was ook gekomen,
heeft de muisjes beetgenomen.
Géén gesmeek en géén gebid:
in de zak en naar Madrid!*

*En hoe ging het met Jeroentje?
Hij vond 's morgens in zijn schoentje,
als beloning voor de strop,
zeven rollen Spaanse drop!*

*Hoe de muizen het nu stellen
kan ik je niet meer vertellen.
Nee, ik kan ze niet verstaan,
want ze piepen Spaans voortaan!*

Taalspelletje: Zet
een rondje om het
juiste woord.

mijter

mijter

meisje

spriet

mijn

mijter

piet

riet

piet

pint

prins

piet

niet



Sinterklaas



De mijter



De staf



De mantel



Zwarte piet



De zak



De kraag



De stoomboot



De schoorsteen



De chocoladeletter




De taai-tai



De pepernoten




De werkkamer van Sinterklaas



De pakjeskamer



Het grote boek



Het paard



De cadeautjes



Het verlanglijstje